

Rena enfeite de Natal



Rena enfeite de Natal

Altura aproximada: 17 cm a rena, 21 cm com o cachecol

Moldes em tamanho natural.

Leia todas as instruções antes de começar o trabalho!

Lista de materiais:

Melton ou unifloc

Feltro

Fibra siliconada

Microsoft


Linha comum nas cores dos tecidos

Linha resistente nas cores dos tecidos

Pérolas pretas de 5 mm

Botão decorativo

Para referência de tamanho



3 cm

3 cm

Ferramentas e auxiliares:

Máquina de costura, tesoura, agulha de mão, agulha de boneca, caneta mágica (que apaga com calor).

Vira-boneca, enchedor (opcionais)

by Maria Clara

Molde gratuito / para compartilhar

Modo de confecção:

Risque no microsoft a cabeça e o fuço da rena e costure **NO RISCO**.

Corte com uma margem de mais ou menos 3 mm, dê piques nas orelhinhas, faça as aberturas como indicado e desvíre as duas peças.

Costure as orelhinhas pelo direito como mostra o molde.

Encha o corpo e o fuço com plumante. Se achar necessário, feche as aberturas à mão.

Faça as narinas dando dois pontos grandes como mostra o molde, puxando um pouquinho para marcar.

Posicione o fuço na parte inferior da cabeça, escondendo as duas aberturas. Fixe costurando a mão ao redor do fuço, fazendo leve pressão para ficarem mais juntinhos.

Fixe as pérolas com linha resistente na cabeça como mostra o molde.

Risque a galhada no feltro e costure **NO RISCO**. Recorte ao redor com uma margem de mais ou menos 3 mm, com cuidado pois não será desvirada.

Faça a abertura como indicado e encha com plumante.

Fixe a galha na parte de trás da cabeça da rena com pontos à mão ou cola quente.

Corte uma tira de 5 cm x 28 cm de microsoft, dê um nó central e dobre uma das pontas sobre a outra.

Dê pontos para fixar o cachecol nesta posição já fixando um botãozinho decorativo.

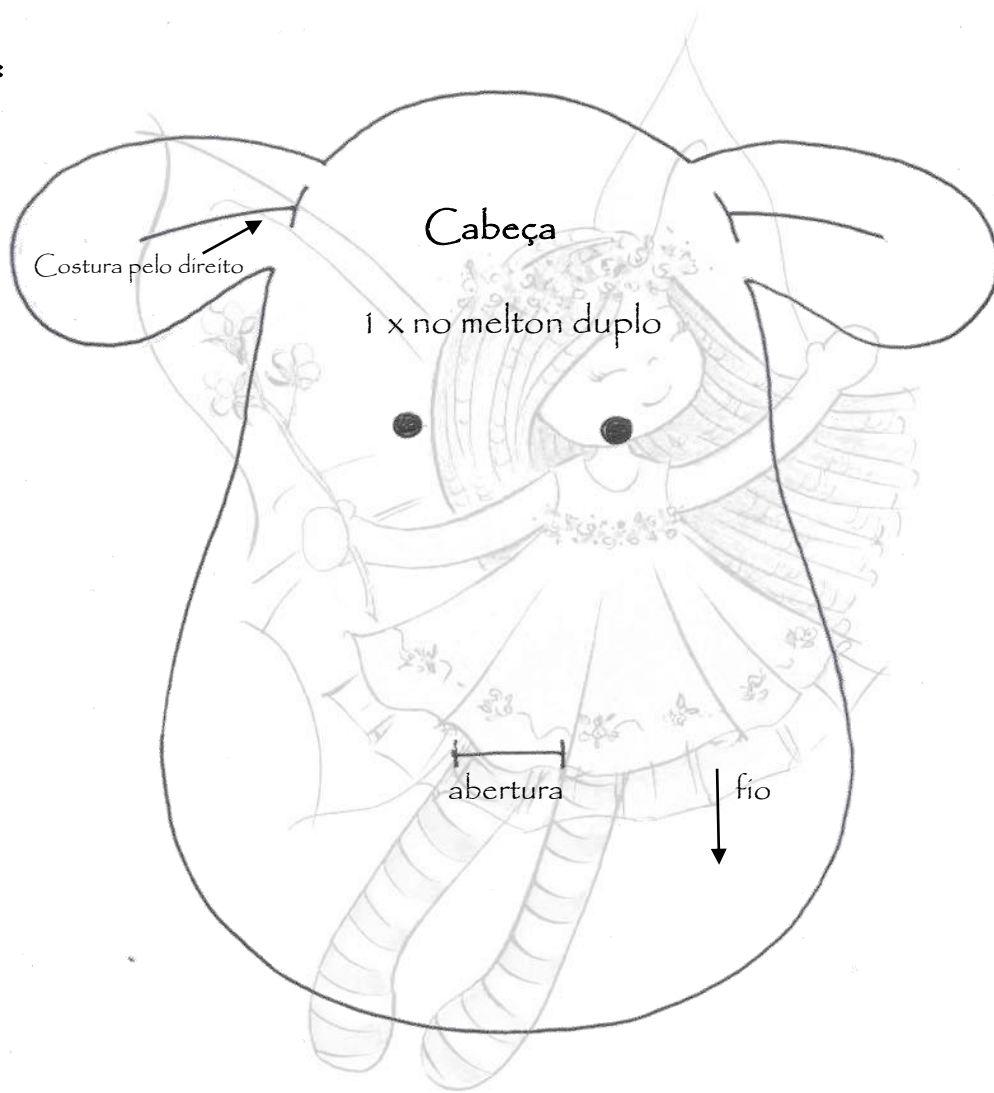
Costure ou cole o cachecol na rena.

Ateliano
Magia de Algodão

by Maria Clara

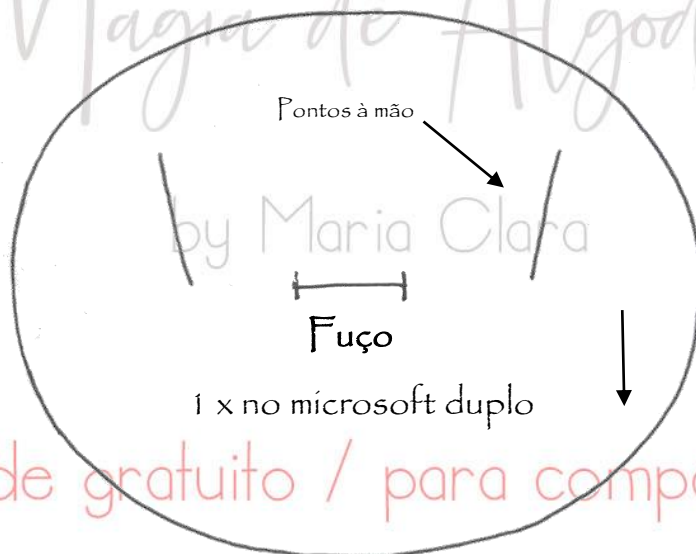
Molde gratuito / para compartilhar

Moldes:

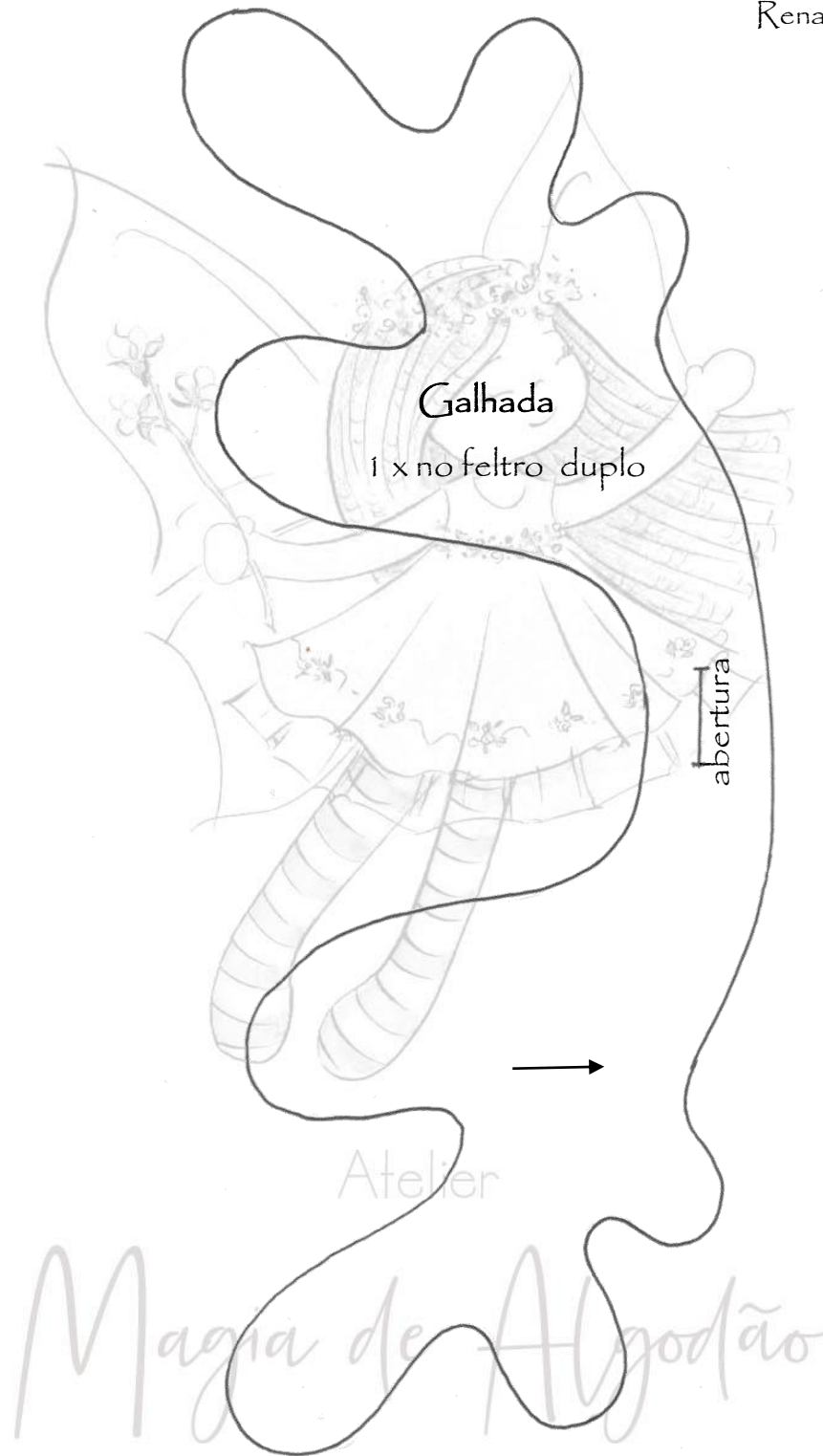


Atelier

Magia de Algodão



Molde gratuito / para compartilhar



“A força sutil da delicadeza pode transformar o mundo!”

by Maria Clara



ateliermagiadealgodao



ateliermagiadealgodao

Molde gratuito / para compartilhar
elo7 @magiadealgodao



Atelier Magia de Algodão - Maria Clara